



scenariusze zajęć



książki



maskotki i pacynki!



Wykorzystaj w pełni potencjał książeczek

„PRZYGODY FENKA”!

materiały audio



karty pracy



czytanie globalne


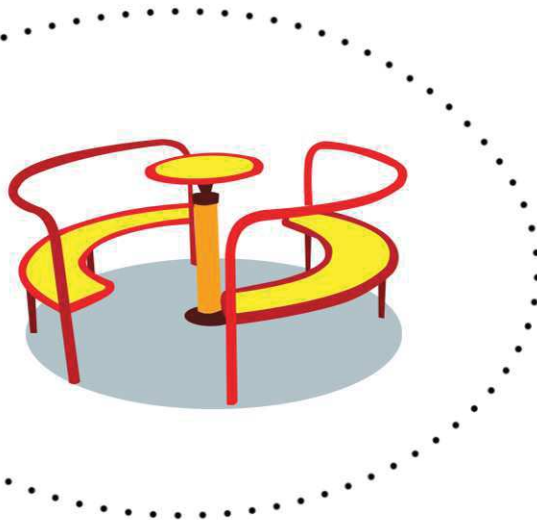
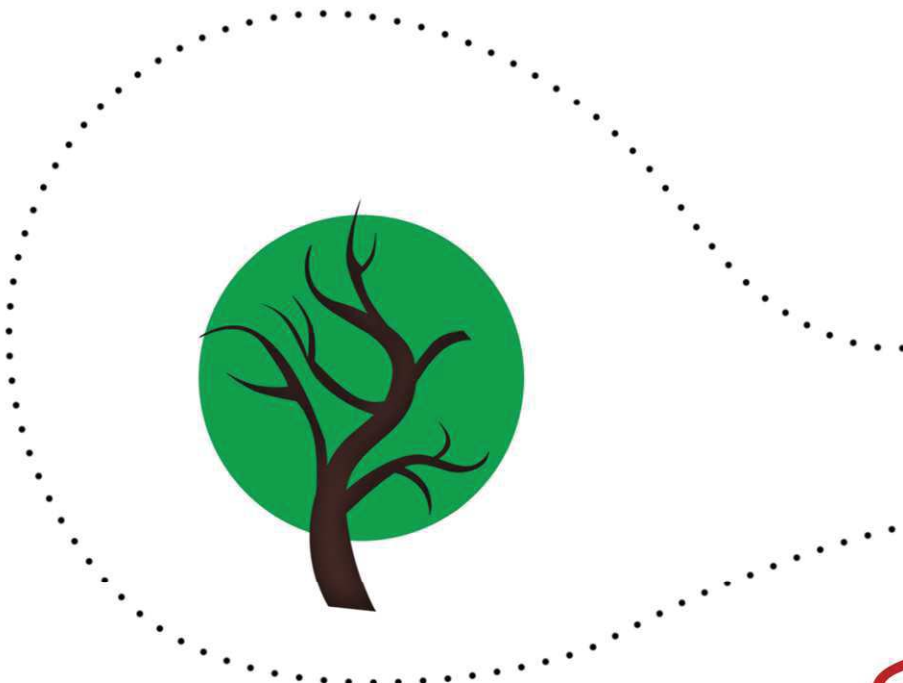


Książeczki, które inspirują od dzieciństwa




www.fenek.pl


Fenek dostał od rodziców wrotki. Narysuj tor jazdy zgodnie z kierunkiem strzałki.
Jakie obiekty Fenek mija po drodze?



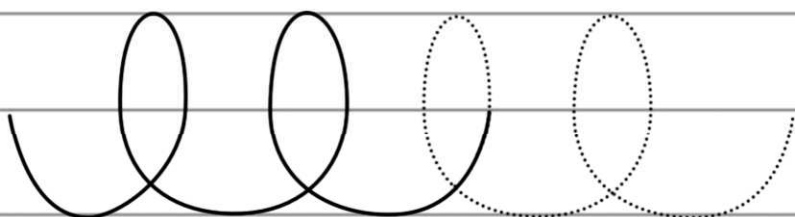
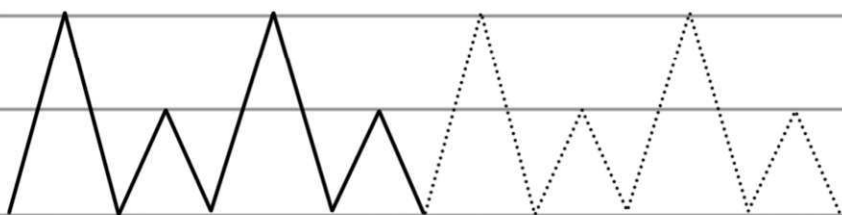
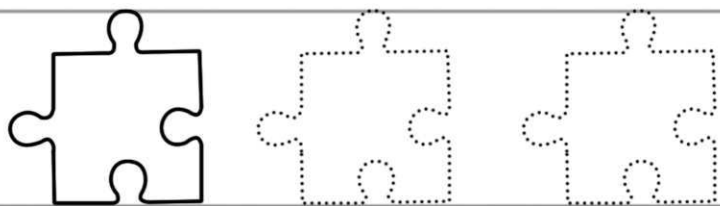
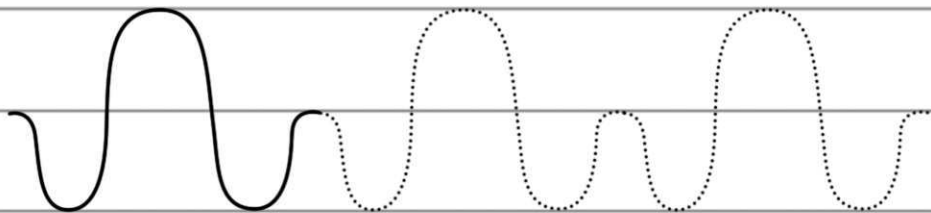
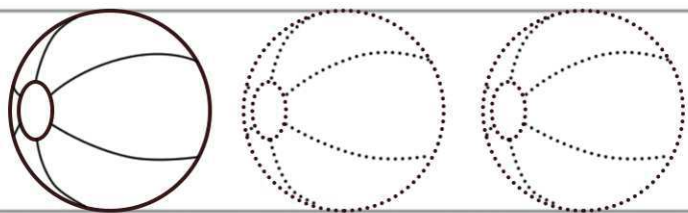
Fenek i Maks puszczają latawce. Ozdób je wzorkami.



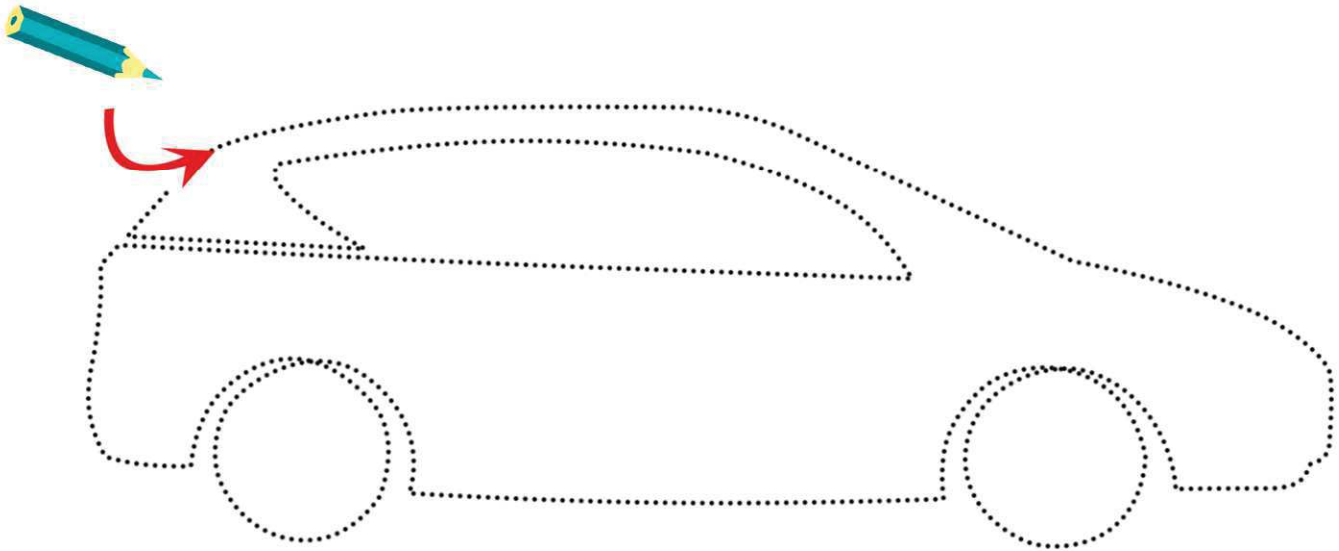
Rybka Pusia pływa w akwarium. Narysuj bańki powietrza.



Dokończ rysowanie, a następnie pokoloruj.




Obrysuj samochód. Staraj się nie odrywać ręki przy rysowaniu.



Poniżej postaraj się skopiować samochód.

Narysuj drogę od żabki do bębna. Staraj się nie odrywać ręki od kartki.



Znajdź 5 elementów, którymi różnią się obrazki.



Znajdź 7 elementów, którymi różnią się obrazki.



Rozetnij obrazek wzdłuż linii. Powstałe w ten sposób puzzle ułóż i naklej na czystą kartkę.



www.fenek.pl



Rozetnij obrazek wzdłuż linii. Powstałe w ten sposób puzzle ułóż i naklej na czystą kartkę.



www.fenek.pl



ZASADY:

Każdy gracz przesuwa się o tyle pól, ile oczek wskazuje kostka. Po drodze wyperchają polecenia. Drabina i tęcza służą do szybkiego przemieszczania się. Cię wygrywa ten, który pierwszy dotrze do meły. **POWODZENIA!**

META

COFASZ SIĘ O 5 PÓL

POKAŻ JAK SKACZĘ ZABKA

COFASZ SIĘ O 3 PÓLA

COFASZ SIĘ NA START

IDZIESZ 3 PÓLA DO PRZODU

PODSKOCZ 5 RAZY NA JEDNEJ NODZE

IDZIESZ 2 PÓLA DO PRZODU

ZRÓB 5 PAJACYKÓW

DODATKOWY RZUT KOSTKĄ

TRACISZ JEDNĄ KOLEJKĘ

COFASZ SIĘ NA START

ZRÓB 5 PRZYSIADÓW

IDZIESZ 2 PÓLA DO PRZODU


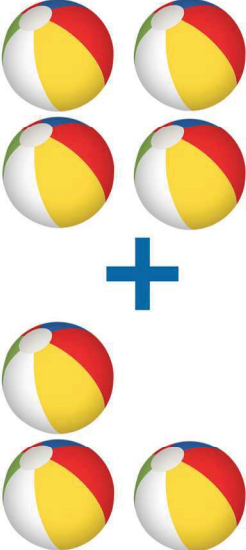
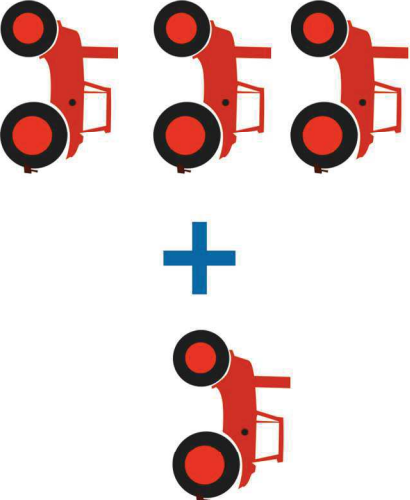
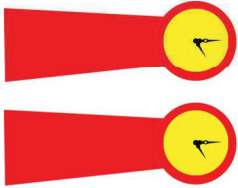





DODATKOWY RZUT KOSTKĄ

START!

Za pomocą gotowych elementów ozdób sukienkę mamy Fenka.
Możesz użyć też kredek i farb.



Zakreśl właściwy wynik.

 <p>+</p>	 <p>+</p>	 <p>+</p>
2 4 3	5 8 7	3 4 5
 <p>+</p> 	 <p>+</p> 	 <p>+</p> 
1 3 2	6 7 8	5 3 4