




książki



scenariusze zajęć



maskotki i pacynki!



Wykorzystaj w pełni potencjał książeczek

„PRZYGODY FENKA”!

materiały audio



karty pracy



czytanie globalne




Książeczki, które inspirują od dzieciństwa






www.fenek.pl

Które rzeczy należą do Feni? Otocz pętelką te elementy, a następnie połącz z Fenią.



Połącz elementy z ich cieniami.



Który element różni się od pozostałych?




Znajdź 5 szczegółów różniących te dwa obrazki.




Policz elementy na obrazku, a następnie zakreśl właściwą cyfrę.



1 9 4



8 7 2




3 4 5




3 6 1



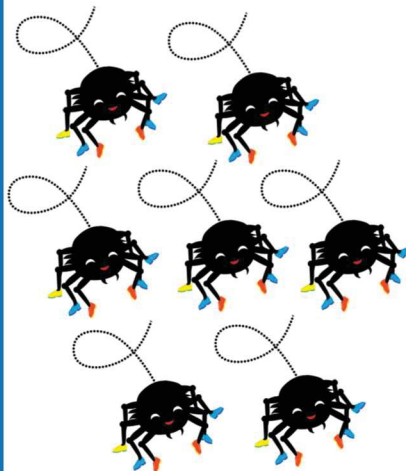
5 2 3




5 7 6



9 8 7



3 7 6





1 4 2

Rozpoznaj i nazwij emocje.



Fenek jest smutny, Maks jest przestraszony, mama Fenka radosna, a jego tata zdenerwowany.

Narysuj bohaterom odpowiednie minki.



Wpisz w puste pola odpowiednie litery.

Five empty yellow boxes for letter placement.

Z Ś Ł O Ć



Eight empty yellow boxes for letter placement.




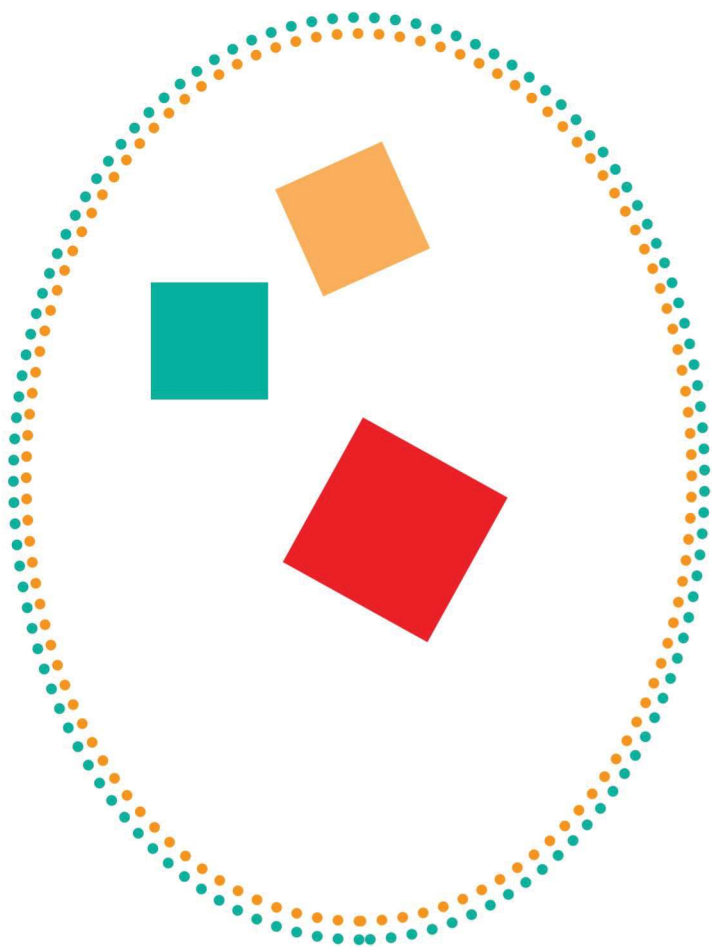
D Z R Z A O Ć Ś

Six empty yellow boxes for letter placement.

T H R S A C



Dorysuj lub skreśl figury geometryczne tak, aby w każdej obręczy było ich dokładnie 6.



Dokończ rysunki według wzoru.

